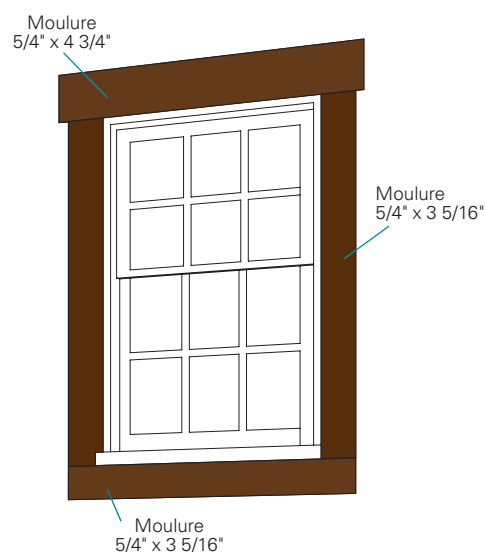
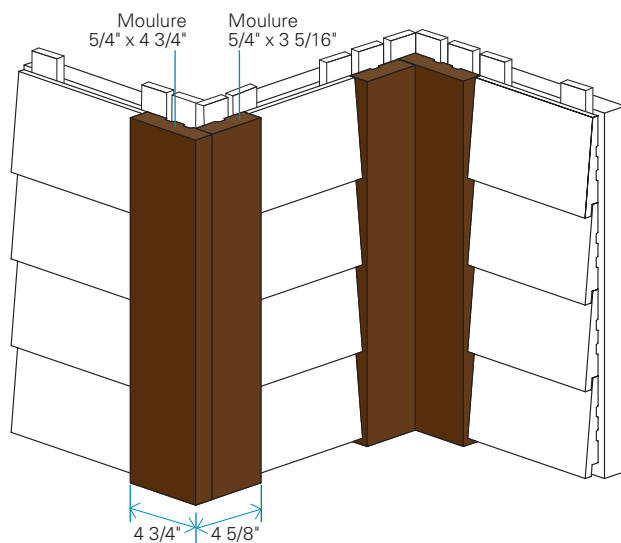
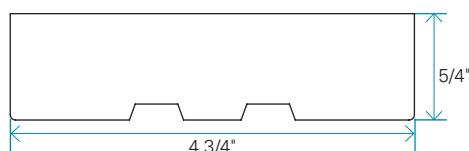
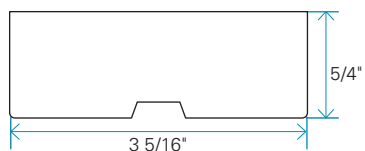


Moulure 2"



LARGEURS NOMINALES	FINI	DIMENSIONS RÉELLES	POSE
3"	Texturé et brossé Maibec URBahn ^{MD}	5/4" x 2 3/8"	Horizontale et verticale
4"	Texturé et brossé Maibec URBahn ^{MD}	5/4" x 3 5/16"	Horizontale et verticale
5"	Texturé et brossé Maibec URBahn ^{MD}	5/4" x 4 3/4"	Horizontale et verticale
6"	Texturé et brossé Maibec URBahn ^{MD}	5/4" x 5 5/16"	Horizontale et verticale
7"	Texturé	5/4" x 6 1/2"	Horizontale et verticale
8"	Texturé	5/4" x 7"	Horizontale et verticale
10"	Texturé	5/4" x 9"	Horizontale et verticale

Spécifications générales

ESSENCES

- Sapin - Épinette / nouveaux

FABRICATION

- Le lambris est séché dans un séchoir à une teneur en humidité entre 12 % et 16 %.
- Le substrat de bois est disponible dans deux finis : texturé et brossé (Maibec URBahn^{MD}).

EMBALLAGE

- Longueurs variées de 6 pieds à 16 pieds (1,83 m à 4,88 m) en paquets.

COULEURS DISPONIBLES

Fini texturé

- Teintes naturelles Maibec.
- Teinture opaque (2 couches). Choix illimité de couleurs opaques, grâce à notre système de coloration personnalisée TrueMatch[®].

Fini brossé Maibec URBahn^{MD}

- Teintes naturelles Maibec.
- Sélection de couleurs opaques (2 couches).

APPLICATION DE TEINTURE EN USINE

- Lambris teint sur les six faces, en environnement contrôlé, pour une protection accrue contre les effets néfastes du soleil et des intempéries.
- Teintures acryliques à faibles composés organiques volatils (COV).



Lambris certifié FSC[®] sources mixtes disponible sur demande.

Pour usage extérieur seulement.

Moulure 2" (suite)

Systèmes d'ancrage

CLOUS

- Utilisez les clous annelés Maibec à tête plate texturée, en acier galvanisé à immersion à chaud, résistants à la corrosion et teints de la même couleur que le revêtement pour fixer ce dernier sur le mur.
- Un capuchon en plastique pour marteau est fourni, il sert à protéger le bois.
- 10 lbs de clous pour 1 000 pmp.

Pour les Îles-de-la-Madeleine et les régions côtières†, voir le guide d'installation de lambris au maibec.com sous l'onglet SUPPORT.

Installation

L'installation des moulures doit se faire sur un mur en colombages de bois à entraxe de 16" (406 mm) recouvert d'un panneau de type O.S.B (panneau à copeaux orientés - *Oriented Strand Board*) ou d'un contreplaqué ainsi que d'un pare-air approuvé. La préparation du mur est finalisée par l'installation d'une

latte de 1" x 3" (25 x 76 mm) minimum, séchée dans un séchoir et fixée dans les colombages selon les exigences des codes du bâtiment en vigueur dans votre région. Voir le guide d'installation de lambris au maibec.com sous l'onglet SUPPORT.

Calcul des quantités

Pour calculer la quantité de moulures nécessaire, ajouter un minimum de 5% à la quantité pour les pertes dues aux coupes.

GARANTIE* – LAMBRIS FINI TEXTURÉ



5 ANS sur la main-d'œuvre

GARANTIE* – LAMBRIS FINI BROSSÉ / MAIBEC URBÄHN™



3 ANS sur la main-d'œuvre

* CERTAINES RESTRICTIONS S'APPLIQUENT. VOIR LES CONDITIONS DE GARANTIE DÉTAILLÉES.

† LES RÉGIONS CÔTIÈRES APPLICABLES SONT CELLES SITUÉES À MOINS DE 600 M (2 000 PIEDS) DU LITTORAL DANS LES PROVINCES DE L'ATLANTIQUE (NOUVEAU-BRUNSWICK, ÎLE-DU-PRINCE-ÉDOUARD, NOUVELLE-ÉCOSSE, TERRE-NEUVE-ET-LABRADOR), SAINT-PIERRE-ET-MIQUELON, ET DES ÉTATS DE LA CÔTE EST DES ÉTATS-UNIS.